

# Poisson-crayon nain (*Nannostomus marginatus*)

## Alimentation :

Omnivore : toutes les formes de nourriture de petites tailles sont acceptées. Tendance insectivore

## Comportement :

Le poisson-crayon nain est calme, timide et sociable. Il n'en demeure pas moins un nageur très rapide. Relativement passif en journée, il s'active surtout le soir. Il est grégaire et doit impérativement être maintenu en banc. En effet, plus le groupe sera important et plus ce petit poisson se sentira à l'aise.

## Cohabitation :

Il est très paisible et pacifique. Cependant, il ne cohabitera pas facilement avec toutes les espèces. En effet, il est plutôt timide et beaucoup de poissons l'effrayeront. De plus, il craint la concurrence alimentaire avec des espèces plus vives. Pour son confort, l'idéal est donc la maintenance en aquarium spécifique. En cas de bac communautaire, ce dernier doit être bien réfléchi et adapté à ses besoins. De façon générale, vous pouvez lui associer des poissons de petites tailles et paisibles. Il cohabitera avec de petits Characidés pacifiques, des Cichlidés nains ou encore des Corydoras.

## Reproduction :

La reproduction est assez difficile même si parfois elle a été observée spontanément dans des aquariums qui lui plaisent. Le bac de ponte (15 L) sera très densément planté avec des plantes à feuilles fines comme la Mousse de Java ou la Taxiphyllum. Température 26/28 °C, pH à 6/6,5, sans carbonates, et éclairage diffus (vous pouvez même retirer l'éclairage). Séparez les sexes durant 15 jours avant le frai puis sélectionnez un couple et introduisez-le dans l'aquarium de reproduction. Vous le laisserez 2 à 3 jours dans ce bac. La ponte va jusqu'à 100 œufs maximum et l'incubation dure 24h.

Nourriture des alevins : nauplies d'artémias.

## Son aquarium :

Aquarium spécifique préférable. Cette espèce ne doit jamais être introduite dans un aquarium non-stabilisé ou immature car les paramètres d'eau doivent être stables dès son arrivée.

Pour son bien-être, optez pour du gravier foncé et un bac bien planté dans les coins, laissant un vaste espace pour la nage en surface. Ajoutez des plantes flottantes à longues racines ainsi que quelques branches.

Vous pouvez tout à fait ajouter quelques feuilles séchées de chêne ou de hêtre afin de coloriser légèrement l'eau. De plus, ces feuilles sont un excellent support bactérien et améliorent la chimie de l'eau.

Une filtration sur tourbe est également recommandée.

Enfin, installez un léger courant en zone intermédiaire car ce poisson n'aime pas les courants trop forts.

### À savoir

Le poisson-crayon nain est assez fragile et sensible aux maladies.  
Il change de coloration jour/nuit donc ne vous inquiétez pas si votre poisson n'a pas le même aspect quand vous allumez les lumières le matin.  
Il existe 3 variétés chromatiques : Pérou, Colombie et Guyana.

### Qui suis-je ?

Nom scientifique : *Nannostomus marginatus*  
*Nannostomus marginatus picturatus*

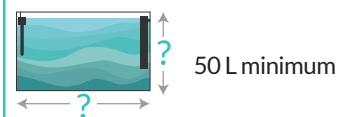
Noms communs : Poisson crayon nain  
Zwergziersalmler (DE) - Torpedinho (ES)

Famille : Lebiasinidae

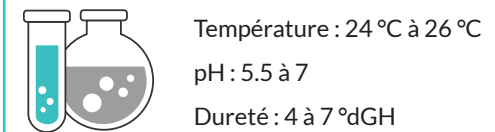
### Difficulté



### Volume minimum



### Paramètres d'eau



### Origine et biotope



Origine : Guyana, Surinam, Pérou, Vénézuéla, Colombie

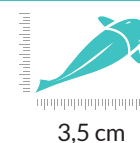
Biotope : Amazonien

### Dimorphisme sexuel



La nageoire anale du mâle est bordée de noir et les pelviennes sont rouges. La femelle est + rebondie et moins colorée.


### Taille



### Espérance de vie



### Zone de vie



Milieu et surface

### Sociabilité



8