

# Princesse du Burundi (*Neolamprologus brichardi*)

## Alimentation :

Les Princesses du Burundi sont omnivores avec une légère tendance carnivore. Ces poissons acceptent volontiers les aliments lyophilisés pour cichlidés africains. Cependant, n'hésitez pas à varier leur alimentation avec des proies fraîches ou congelées pour une meilleure forme ! Afin de votre poisson garde la ligne et une bonne santé, faites-le jeûner une fois par semaine.

Ne leur donnez pas de vers de vase ni du cœur de bœuf car ces aliments sont mal digérés et sont trop gras pour eux.

## Comportement :

Il présente un comportement très intéressant : c'est un poisson grégaire, qui vit en famille ! Son groupe social est constitué de plusieurs générations de poisson. D'ailleurs, il défendra tous ses œufs actuels mais aussi les alevins des générations précédentes. Dans son milieu naturel, il se rencontre parfois en groupe de plusieurs centaines d'individus !

Poisson assez calme dans l'ensemble. Cependant, il ne faut pas oublier que c'est un Cichlidé africain ! Il montrera donc le caractère territorial commun à cette famille.

## Cohabitation :

Compte-tenu du caractère territorial de cette espèce, une maintenance en aquarium spécifique est recommandée. En effet, les *Neolamprologus brichardi* défendent très bien leur territoire et leur nombre va augmenter suite à leur reproduction dans un aquarium qui leur plaît. Mieux vaut donc prévoir suffisamment de place dès le départ et ne leur adjoindre aucun colocataires !

Cependant, dans des volumes d'aquariums très importants, vous pouvez leur adjoindre d'autres espèces du lac Tanganyika.

Enfin, notez que ce poisson a du caractère et qu'il peut facilement s'en prendre à des espèces beaucoup plus grosses que lui !

## Reproduction :

La reproduction de cette espèce n'est pas difficile. Elle se produit spontanément dans tout aquarium bien entretenu, offrant de bonnes conditions de maintenance et qui plaît aux poissons. Si vous avez du mal à déclencher une reproduction dans votre bac, essayer d'augmenter la température jusqu'à 25 °C.

Seul le couple dominant se reproduit régulièrement. D'ailleurs, quand un couple se forme, c'est pour la vie ! Les couples se formeront naturellement dans votre groupe (il est très difficile de distinguer les mâles des femelles, hormis une légère différence de taille).

Les œufs sont déposés à l'abri sous des roches. Une ponte peut comprendre entre 30 et 200 œufs et l'incubation dure 4 jours à 26°C. Après l'éclosion, les alevins sont sous bonne garde : tous les membres de la colonie les protègent, et pas seulement les parents !

Les pontes étant facile à obtenir et régulière (quasiment tous les mois), prêtez attention à une éventuelle surpopulation qui peut rapidement arriver. Vous devrez rapidement avoir des poissons de toutes tailles dans votre aquarium, au fil des différentes générations.

Nourriture des alevins : nauplies d'artémias fraîchement écloses.

### Qui suis-je ?

Nom scientifique : *Neolamprologus brichardi*  
*Lamprologus brichardi*

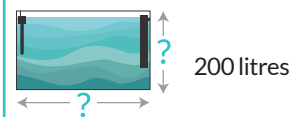
Noms communs : Princesse du Burundi - Brichardi - Princess cichlid (EN) - Princess of burundi (EN) - Lyretail cichlid (EN)

Famille : Cichlidae

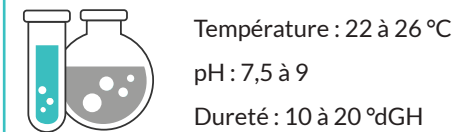
### Difficulté



### Volume minimum



### Paramètres d'eau



### Origine et biotope



Origine : Afrique  
(lac Tanganyika)  
Biotope : Africain

### Dimorphisme sexuel



La femelle est un peu moins grande que le mâle. Ce dernier développe par ailleurs une nageoire dorsale plus pointue et la pointe de sa nageoire caudale est plus longue


### Taille



### Espérance de vie



### Zone de vie



### Sociabilité



## Princesse du Burundi (*Neolamprologus brichardi*)

(suite)

### Son aquarium :

Un aquarium d'au moins 200 litres (100 cm de façade) est le minimum à prévoir pour une maintenance correcte d'un petit groupe.

Pour se rapprocher au maximum des conditions du lac de Tanganyika d'où est originaire cette espèce, optez pour un sol en sable de Loire ou sable fin (couche d'au moins 10 cm) et complétez le décor avec de nombreuses roches (elles peuvent éventuellement être calcaires). Formez des grottes et des cachettes parmi les pierres, tout en faisant attention à la stabilité de votre décor (vous pouvez coller les pierres entre elles si besoin). Laissez un espace de nage important.

Inutile de mettre un substrat nutritif : pas besoin de plantes (optez pour des plantes flottantes ou des anubias) et la Princesse du Burundi à tendance à creuser !

Afin de conserver une bonne qualité et une bonne oxygénation de l'eau, installez une filtration puissante (au moins 3x le volume du bac par heure) et installez le rejet plutôt en surface. Réalisez des changements d'eau fréquemment (environ 1/4 du volume de votre aquarium chaque semaine).

Enfin, couvrez bien votre aquarium et protégez votre éclairage car la Princesse du Burundi est un excellent sauteur !

### À savoir

Il s'agit de la première espèce du Lac Tanganyika à être proposée en aquariophilie.

Robuste et facile à reproduire, ce poisson peut être proposé aux aquariophiles débutants.

Il existe une variété albinos de cette espèce.